

エクセルでデータを作成します。

①番号 ②英文 ③日本語訳の順に入力してください。

半角のカンマ「,」は使えないので注意してください。読み込みエラーとなります。

番号は連番にしてください。

一つの例文に対して使える英単語は**16個**までです。

16個を超える場合は、まとめても良い単語を「-」でつなげてください。

例) a day を a-day の様に記述する。

	A	B	C
1	1	A friend in need is a friend indeed.	まさかの時の友こそ真の友
2	2	Easy come, easy go.	簡単に手に入るものはすぐに出ていく
3	3	A friend to all is a friend to none.	万人の友は誰の友でもない(八方美人頼むに足らず)
4	4	You never know what you can do till you try.	やってみるまで自分に何が出来るかは分からない(物は試し)
5	5	H	嘘つきは泥棒の始まり
6	6	A	行動は言葉より大声で話す
7	7	C	小さな水雫でも繰り返し落ち続ければ石を割る(点滴石をうがっ)
8	8	H	娘を獲得したければ、まず母親から始めよ(将を射んとせば馬を射よ)
9	9	You can't see the book by its cover.	本のカバーだけで本の中身はわからない(人は見かけによらない)
10	10	Nothing seek, nothing find.	何も探さなければ何も見いだせない
11	11	A word is enough to the wise.	一言が賢者には十分(一を聞いて十を知る)

注意！！  
半角のカンマ「,」は使えません。  
全角のカンマ「,」を使用してください。  
日本語訳にも使用しないでください。

名前をつけて保存するときに、**CSV (カンマ区切り)** を選択して保存してください。

確認のダイアログはすべて「OK」を選んでください。

インポートできるファイルはExcelで作成したCSVファイルです。

対応している文字コードは**Shift-JIS**と**UTF-8**コードです。WindowsのExcelで作成するとデフォルトでShift-JISで保存されますので、気にせず作成してください。

テキストエディタで作成もできますが、「,」区切りにすることと、csvファイル(拡張子.csv)で保存する事、文字コードに注意してください。



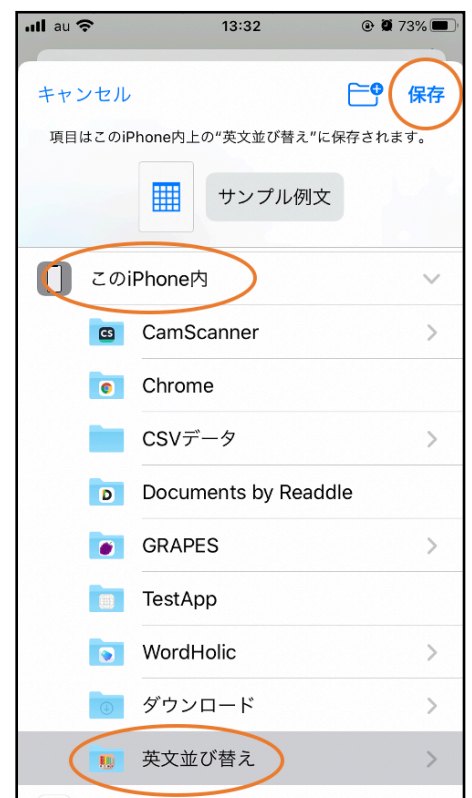
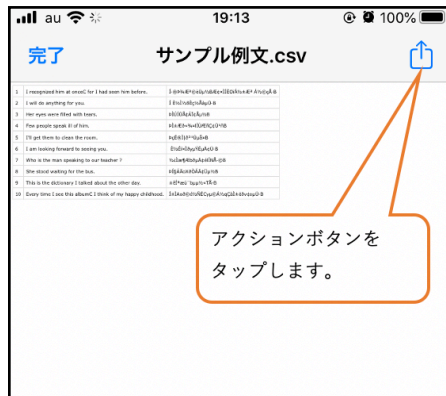
作成して保存したCSVデータをメールで送信し、「ファイル」アプリ内にある「英文並び替え」フォルダ内にデータを保存します。「ファイル」アプリにデータを保存したあとは、AirDropで別の人にデータを送信することもできます。

- ① データをiPhoneのメールで受信する。添付ファイルを受信し、タップして本文を表示する
- ② アクションボタンを押して、表示されたウィンドウをさらに下からスワイプする。
- ③ 「"ファイル"に保存」を選択して、「英文並び替え」フォルダ内にデータを保存する。

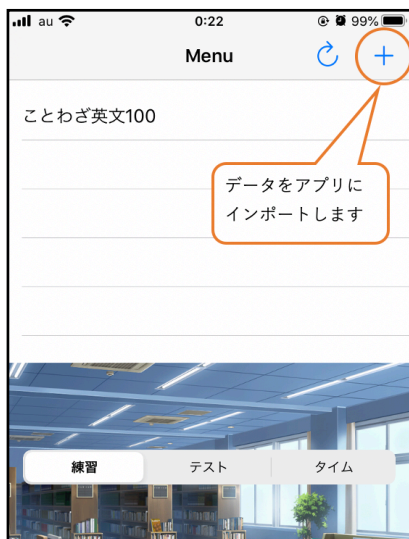
①

②

③



「英文並び替え」アプリを起動して、データをインポートします。



データを取り込んだ後は、メニューに戻ってリロードボタンをタップしてください。

